




# DER NEUE PEUGEOT 5008

Preise, Ausstattungen und technische  
Daten

Stand: 08. September 2025 - Änderungen vorbehalten



Übersicht	<h1>... MIT DEN WICHTIGSTEN SERIENAUSSTATTUNGEN</h1>		
Preise			
Serien- ausstattung			
Farben, Felgen und Polster			
Optionen	<h2>ALLURE</h2> <p>PEUGEOT Eco-LED-Scheinwerfer mit 3-Krallen-Tagfahrlicht Full-LED-Heckleuchten im 3-Krallen-Design PEUGEOT i-Cockpit® mit schwebendem HD-Doppelbildschirm (2 x 10") PEUGEOT i-Connect®, Radio DAB, Bluetooth® (Verbindung mit 2 Smartphones), kabelloses Mirror Screen (Apple CarPlay™ / Android Auto™) <b>Keyless-System Plus</b>, schlüsselloses Zugangs- und Startsystem Klimaautomatik 2-Zonen Außenspiegel elektrisch anklappbar, verstell- und beheizbar, mit LED-Zugangsbeleuchtung, in Perla Nera Schwarz Rückfahrkamera mit 180°-Umgebungsansicht, Einparkhilfe hinten, akustisch und visuell 18"-Leichtmetallfelgen, zweifarbig Sitzheizung vorn, einstellbar in 3 Stufen 2 Zusatzsitze für Reihe 3</p> <p><u><a href="#">Zusätzlich bzw. abweichend i. V. m. Elektro- &amp; Plug-In Hybrid Motor:</a></u>  Akustischer Fußgängerwarner (AVAS)  Mode-2-Ladekabel (Typ 2, bis 1,8 kW), 6 Meter Länge (Plug-in Hybrid)  On-Board-Charger 3,7 kW, 1-phasig (Plug-in Hybrid)  Mode-3-Ladekabel (Typ 2, bis 7,4 kW), 6 Meter Länge (Elektro)  On-Board-Charger 11 kW, 3-phasig (Elektro)  Wärmepumpe (Elektro)  19"-Leichtmetallfelgen, zweifarbig</p>		
Ausstattungs- details			
Technische Daten			
Services und Angebote			

Übersicht	<h1>... MIT DEN WICHTIGSTEN SERIENAUSSTATTUNGEN</h1>		
Preise			
Serien- ausstattung			
Farben, Felgen und Polster			
Optionen	<h2>GT</h2> <p>(zusätzlich bzw. abweichend zu ALLURE)</p> <p>PEUGEOT LED-Pixel-Scheinwerfer mit 3-Krallen-Tagfahrlicht Full-LED-Heckleuchten mit 3D-Effekt im 3-Krallen-Design PEUGEOT i-Cockpit® schwebendes 21"-HD-Curved-Panoramadisplay <b>LED-Ambientebeleuchtung</b> für Armaturenbrett, vordere Türverkleidungen und unter dem 21"-Panoramadisplay, die mit Fahrmodi verknüpft und in 8 Farben personalisierbar sind <b>PEUGEOT i-Connect® Advanced</b>, Vernetzte 3D-Navigation, Vernetzten Navigationssdiensten von TomTom®, EV-Routing-Funktion mit Ladeplanung (<a href="#">bei E-5008</a>) <b>PEUGEOT i-Toggles</b> mit 10 individuell anpassbaren Schnellzugriffsfunktionen <b>Automatischer Geschwindigkeitsregler ACC</b> mit STOP &amp; GO-Funktion <b>Einparkhilfe vorn</b>, akustisch und visuell <b>Black-Diamond-Dach</b> in Perla Nera schwarz <b>Heckspoiler</b> in glänzendem Schwarz <b>Heckklappe</b> sensorgesteuert <b>Lenkradheizung</b> <b>Fußmatten</b> vorn und hinten mit Ziernähten in Grün <b>Sonnenrollos</b> in Reihe 2</p> <p><u><a href="#">Zusätzlich bzw. abweichend i. V. m. Elektromotor 230 Long Range:</a></u>  20" Leichtmetallfelgen, zweifarbig</p>		
Ausstattungs- details			
Technische Daten			
Services und Angebote			

Übersicht	<h1>... MIT DEN WICHTIGSTEN SERIENAUSSTATTUNGEN</h1>		
Preise			
Serien- ausstattung			
Farben, Felgen und Polster			
Optionen	<h2>LAUNCH EDITION</h2> <p>(zusätzlich bzw. abweichend zu GT)</p> <p><b>360° Vision &amp; Drive Assist Plus Pack</b> mit Rückfahrkamera mit 360°- Umgebungsansicht, Toterwinkelassistent, Ausparkassistent Rear Cross Traffic Alert, antizipierte Geschwindigkeitserkennung, Spurpositionierungsassistent inkl. halb-automatischem Spurwechselassistent, Alarmanlage inkl. Rundum-, Innenraum-, Abschleppschutz und Safesicherung, Induktive Ladestation (15 W) <b>Sunroof Pack</b> mit elektrischem Panorama-Ausstell-/Schiebedach, Luftqualitätssystem „Clean Cabin“ und akustische Verbundglas-Seitenscheibe vorn <b>Pack Alcantara® &amp; Kunstleder in Schwarz mit Ziernähten in Grün</b>, ergonomische Komfortsitze mit AGR-Gütesiegel, elektrisch anpassbare Seitenkissen für Fahrer- und Beifahrersitz, Fahrersitz elektrisch verstellbar, mit Memory-Funktion, Massagefunktion für Fahrer- und Beifahrersitz, Neigungsverstellung der Sitzfläche elektrisch auf Fahrer- und Beifahrerseite, Oberschenkelauflage auf Fahrer- und Beifahrerseite ausziehbar und 4-Wege-Lendenwirbelstütze elektrisch auf Fahrer- und Beifahrerseite <b>Beheizbare Windschutzscheibe</b> <b>Gepäckraumtrennnetz</b> 20" Leichtmetallfelgen, zweifarbig</p>		
Ausstattungs- details			
Technische Daten			
Services und Angebote			

PREISE 5008

Empfohlene Preise exkl. MwSt. und NoVA

Empfohlene Preise inkl. MwSt. und NoVA <sup>(3)</sup>

	CO <sub>2</sub> * (g/km) <sup>(1)</sup>	NoVA (%) <sup>(2)</sup>	ALLURE	GT	LAUNCH EDITION
ELEKTRO					
Elektromotor 210 (157 kW) Batterie 73 kWh	0	0	42.542 € <b>51.050 €</b> 1PPFSZRFAFC0A0C0	46.250 € <b>55.500 €</b> 1PPFSZTFAFC0A0C0	
			45.958 € <b>55.150 €</b> 1PPFSZRZDFC0A0C0	49.833 € <b>59.800 €</b> 1PPFSZTZDFC0A0C0	
Elektromotor 230 (170 kW) Batterie 98 kWh*	0	0			52.083 € <b>62.500 €</b> 1PPFSZTG1IC0A0C0
Dual-Elektromotor 325 (239 kW) Batterie 73 kWh					
PLUG-IN HYBRID					
Plug-in Hybrid 195 e DCS7*	23	0	38.283 € <b>45.940 €</b> 1PPFSZRQ97C0A0C4	41.992 € <b>50.390 €</b> 1PPFSZTQ97C0A0C4	
HYBRID					
Hybrid 145 e-DCS6	128	7	35.661 € <b>44.940 €</b> 1PPFSZRJH7C0A0C4	39.087 € <b>49.290 €</b> 1PPFSZTJH7C0A0C4	

Lieferzeit : März 2026

(1) Verbrauchswerte:  
Die hier angegebenen Verbrauchs- und CO2-Emissionswerte wurden nach dem WLTP-Testverfahren gemäß VO (EG) Nr. 715/2007 und VO (EU) Nr. 2017/1151 in der jeweils geltenden Fassung ermittelt. Die angegebenen Werte beziehen sich auf ein Fahrzeug in Serienausstattung und sind ausschließlich als Richtwerte zu Vergleichszwecken zu verstehen, die tatsächliche Werte unter Alltagsbedingungen nicht abbilden können. Bitte beachten Sie, dass sich die angegebenen Werte aufgrund unterschiedlicher Spezifikationen oder Sonderausstattungen unterscheiden bzw. erhöhen können. Kraftstoffverbrauch und CO2-Emissionen im tatsächlichen Fahrbetrieb sind von zahlreichen Faktoren abhängig, wie etwa dem persönlichen Fahrstil, der Bereifung, den Wetter- und Straßenbedingungen, der Streckenbeschaffenheit sowie der Verwendung des Fahrzeugs, der gewählten Sonderausstattung sowie der Beladung des Fahrzeugs.

(2) NoVA:  
Normverbrauchsabgabe in % unter Berücksichtigung des NoVA-Abschlags lt. § 6 NoVAG. Die NoVA ist abhängig vom WLTP-Wert der Co2-Emissionen in Gramm/km. Bemessungsgrundlage der NoVA ist der Netto-Kaufpreis (inkl. Sonderausstattung) exkl. USt. Die Berechnung der angeführten NoVA basiert auf dem Nettolistenpreis des Fahrzeugs in Serienausstattung und -bereifung. Bitte beachten Sie, dass Sonderausstattungen, die NoVA erhöhen können. Weitere Informationen zur NoVA finden Sie unter <https://www.peugeot.at/wltp-protocol.html>

(3) Bruttolistenpreis:  
Preis inkl. NoVA unter Berücksichtigung des NoVA-Abschlags lt. § 6 NoVAG und inkl. 20% USt. Die Berechnung der angeführten Bruttolistenpreise erfolgt immer anhand der Serienausstattung und -bereifung. Bitte beachten Sie, dass Sonderausstattungen die NoVA und somit den Bruttolistenpreis erhöhen können. Detaillierte Informationen zur NoVA erhalten Sie unter <https://www.peugeot.at/wltp-protocol.html>. Ihr PEUGEOT Partner informiert Sie gerne.

# AUSSTATTUNGSVARIANTE ALLURE

## SICHERHEIT

### 6 Airbags

Adaptive Frontairbags auf der Fahrer- und Beifahrerseite (auf der Beifahrerseite mit Schlüssel deaktivierbar), Seitenairbags auf der Fahrer- und Beifahrerseite vorne, Vorhangairbags auf den vorderen und hinteren Plätzen

ESP mit Berganfahrhilfe und indirekter Reifenunterdruckerennung

ABS (Antiblockiersystem)

ISOFIX- und Top-Tether-Befestigungen an den hinteren Seitenplätzen

Elektrische Parkbremse

Reifenpannenset (12-V-Kompressor, Patrone für Verstopfungsschutzmittel, Abschleppöse, zwei Unterlegkeile)

PEUGEOT Eco LED-Scheinwerfer mit 3-Krallen-Tagfahrlicht

3D-LED-Rückleuchten mit 3 Krallen

Kindersicherung

Vier Verzurrösen im Kofferraum

Servolenkung elektrisch

Lichpaket, Lichtsensor, Nebelschlussleuchten, Regensensor

## FAHRERASSISTENZSYSTEME & MANÖVRIERHILFEN

### Pack Safety Plus

Tempomat / Geschwindigkeitsregelanlage mit Geschwindigkeitsbegrenzer, Frontkollisionswarner, Spurhalteassistent mit Lenkeingriff, Verkehrsschilderkennung mit Darstellung der Geschwindigkeitsempfehlung im Kombiinstrument (zusätzlich Erkennung von Stoppschild, Durchfahrtsverbotsschild und Beginn und Ende Überholverbot), Müdigkeitswarner mit Müdigkeitserkennung, Berganfahrhilfe, Automatische Sicherheitsbremse (Active Safety Brake) mit Distance Alert Kollisionswarner

### VisioPark 1

Rückfahrkamera mit 180°-Umgebungsansicht & Einparkhilfe hinten, akustisch und visuell

Fahrmodischalter mit Fahr-Modi zur Auswahl: „Normal“, „ECO“ und „Sport“



# AUSSTATTUNGSVARIANTE ALLURE

## AUßENDESIGN

Schwarz lackierte Blende zwischen den Scheinwerfern mit ‚5008‘ Schriftzug

Kühlergrill in Wagenfarbe, seitliche Spoiler in Schwarz lackiert, unteres Dekor in Meteorgrau, untere Schürze in Schwarz gekörnt

Seitenscheiben in Reihe 2 und Heckscheibe stärker getönt

Zierleisten im unteren Teil der Türen in glänzendem Schwarz

Blende zwischen den Rückleuchten, in hochglänzendem Schwarz, mit PEUGEOT-Schriftzug

Ladekantenschutz in Meteor Grau Heckschürze in Schwarz

Heckspoiler in Wagenfarbe

Schriftzug ‚5008‘ und ‚Hybrid‘ (bei Hybrid)

Dachreling in glänzendem Schwarz

[E-5008 Schriftzug mittig auf der Kofferraumklappe \(bei Elektro\)](#)

## FELGEN

18" Leichtmetallfelgen zweifarbig

MAYA bei Hybrid

19" Leichtmetallfelgen zweifarbig

[LULEA bei Elektro](#)



# AUSSTATTUNGSVARIANTE ALLURE

## INNENDESIGN

PEUGEOT i-Cockpit® Panoramic mit schwebendem HD-Doppelbildschirm (2x10'')

Lüftungsdüsen in glänzendem Schwarz

Dekoreinlagen in Graphen-Optik für Türverkleidungen und Armaturentafel

Kompaktes multifunktions-Lederlenkrad mit integrierten Bedienelementen

Dachhimmel in Schwarz

## KOMFORT

Keyless-System Plus: schlüsselloses Zugangs- und Startsystem

Klimaautomatik 2-Zonen mit Anti-Allergenfilter, getrennt regelbar für Fahrer und Beifahrer

Automatische Einschalten der Eco-LED Scheinwerfer

**Innenbeleuchtung:** LED-Beleuchtung im Fußraum vorn, Handschuhfach und in der Ablage in der Mittelkonsole, Deckenleuchte vorn und in Reihe 2 und Reihe 3, zwei LED-Leselampen vorn und in Reihe 2 und Reihe 3

Automatisches Einschalten der Frontscheibenwischer

Elektrische Fensterheber vorne und hinten, sequenziell, mit Einklemmschutz

Verbundglas-Frontscheibe

Zentralverriegelung mit Funkfernbedienung, von innen aktivierbar

Außenspiegel elektrisch anklappbar, elektrisch verstell- und beheizbar, mit LED-Zugangsbeleuchtung, in Perla Nera Schwarz

Innenspiegel automatisch abblendend

Beheizbare Heckscheibe

Automatisches STOP & START-System (nicht i.V.m. Elektro)



# AUSSTATTUNGSVARIANTE ALLURE

## BEZÜGE UND SITZE

Beheizbare Vordersitze mit manueller Höhenverstellung

Verschiebbare Sitzbank in Reihe 2 (60/40), mit neigbaren und umklappbaren Rückenlehnen (40/20/40), mit Easy-Access-Funktion für den Zugang zu den Plätzen in der 3. Reihe

2er-Sitzbank in der dritten Reihe mit umklappbaren Rückenlehnen 50/50

Stoff CRISPY geprägt, Kunstlederbegleitung Isabella, Schärpe Stoff RIMINI meliert

## MULTIMEDIA & NAVIGATION

PEUGEOT i-Connect®

DAB-Radio, Bluetooth® (Verbindung mit 2 Telefonen), drahtloser Mirror Screen (Apple CarPlay / Android Auto)

Peugeot Connect SOS & Assistance\*\*

1 USB-C-Steckdose (Daten & Aufladung)

**6 Lautsprecher** : 2 tweeters und 2 woofers vorne, 2 Breitbandlautsprecher hinten

**12 V-Steckdosen (x3)** (Mittelkonsole, im hinteren Teil der Mittelkonsole, im Kofferraum)

Mehrfensterfähigkeit mit Widgets und Shortcuts

\*AGR: Aktion Gesunder Rücken e. V.

\*\*weitere Details entnehmen Sie bitte unserer [Webseite](#)



Übersicht
Preise
Serienausstattung
Farben und Polsterung
Optionen
Ausstattungs- details
Technische Eigenschaften
Services und Angebote

# AUSSTATTUNGSVARIANTE ALLURE

## BESONDERHEITEN ELEKTRO- & PLUG-IN HYBRID VERSION

Akustischer Fußgängerwarner (AVAS)

Klimaautomatik 3-Zonen

E-5008-Logo auf der Kofferraumklappe

Mode-3-Ladekabel (Typ 2, bis 7,4 kW), 6 Meter Länge Elektro)

Mode-2-Ladekabel (Typ 2, bis 1,8 kW), 6 Meter Länge (Plug In Hybrid)

On-Board-Charger 11 kW, 3-phasig (Elektro)

On-Board-Charger 3,7 kW, 1-phasig (Plug-In Hybrid)

Wärmepumpe (Elektro)

Klimaautomatik 3-Zonen



# AUSSTATTUNGSVARIANTE GT

zusätzlich bzw. abweichend zu ALLURE

## SICHERHEIT

PEUGEOT PIXEL LED-Scheinwerfer mit 3-Krallen-Tagfahrlicht, adaptive LED-Pixel-Frontscheinwerfer mit der folgenden Funktion für das Abblendlicht:

- Dynamisches Kurvenlicht mit automatischer Leuchtweitenregulierung mit den folgenden Funktionen (Stadtlicht, Autobahnlicht, Landstraßenlicht, Nebellicht,
- Schlechtwetterlicht mit den folgenden Funktionen für das Fernlicht (Blendfreies Fernlicht, Abblenden von Verkehrszeichen, Verstärkung des Fernlichts)

3D-LED-Rückleuchten mit 3 Krallen

## FAHRERASSISTENZSYSTEME & MANOVRIERHILFEN

Drive Assist

Automatischer Geschwindigkeitsregler ACC mit STOP & GO-Funktion

VisioPark 1

Einparkhilfe vorn, akustisch und visuell

## AUßENDESIGN

Black-Diamond-Dach (Dach in Perla Nera Schwarz)

PEUGEOT Markenemblem auf den Kotflügeln

Heckspoiler in glänzendem Schwarz

Frontschürze, Heckschürze und Zierleisten im unteren Teil der Türen in glänzendem Schwarz bei Elektro

## FELGEN

20" Leichtmetallfelgen, zweifarbig SOFIA bei Elektro 230 & Dual Elektromotor

19" Leichtmetallfelgen zweifarbig BREDA bei Hybrid

19" Leichtmetallfelgen zweifarbig LULEA bei Elektro & Plug-in Hybrid



# AUSSTATTUNGSVARIANTE GT

zusätzlich bzw. abweichend zu ALLURE

## INNENDESIGN

PEUGEOT i-Cockpit® Panoramic mit gebogenem und schwebendem 21-Zoll  
-HD-Bildschirm

Dekoreinlagen aus echtem Aluminium für Türverkleidungen und  
Armaturentafel

Kompaktes und Multifunktions-Lederlenkrad mit GT-Schriftzug

Pedalerie in Aluminium und Einstiegsleisten in Edelstahl mit PEUGEOT  
Schriftzug

Fußmatten vorn und hinten mit Ziernähten in Grün

LED-Ambientebeleuchtung für Armaturenbrett, Türverkleidungen und das  
21“-schwebendes HD-Bildschirm

## KOMFORT

**Innenbeleuchtung** : LED-Deckenleuchte vorn und in Reihe 2 und Reihe 3, zwei  
LED-Leselampen vorn und in Reihe 2 und Reihe 3

Heckklappe sensorgesteuert

Lenkradheizung

Innenspiegel automatisch abblendend

Sonnenrollos in Reihe 2

Make-up-Spiegel für Fahrer und Beifahrer beleuchtet

Mittelarmlehne hinten

Follow-me-home-Funktion automatisch



# AUSSTATTUNGSVARIANTE GT

zusätzlich bzw. abweichend zu ALLURE

## SITZE & BEZÜGE

Kopfstützen vorne mit integrierter Höhenverstellung

Fahrsitz mit manueller Lendenwirbelverstellung Sitzbank in Reihe 2 mit Mittelarmlehne

Stoff NEW UZIRIS geprägt, Kunstlederbegleitung Isabella, Schärpe Stoff RIMINI meliert

## MULTIMEDIA & NAVIGATION

PEUGEOT i-Connect® Advanced\*

Ambientebeleuchtung unter dem gebogenen und schwebenden 21-Zoll-HD-Bildschirm

2 USB-Anschlüsse (Typ C) vorn, 2 USB-Anschlüsse (Typ C) hinten

Radio BAD+

Vernetzte 3D-Navigation

Vernetzten Navigationssdiensten von TomTom®\* (TomTom® Traffic, Kraftstoffpreise, Parkplätze, Wetter, lokale Suche), [EV -Routing -Funktion mit Planung des Aufladens \(auf Elektro\)\\*](#), Over-the-Air-Kartenupdates, Übertragung der Karte auf das digitale Panorama-Display\*

Natürliche Sprachsteuerung „OK PEUGEOT“ für Navigation, Telefon, Klimaanlage und Media

PEUGEOT i-Toggles, mit 10 anpassbaren Schnellzugriffen

Kabellose Smartphone-Aufladung (15 W), bitte informieren Sie sich bei Ihrem Händler, ob Ihr Smartphone kompatibel ist.

Chat GPT, zu einem späteren Zeitpunkt erhältlich



\*weitere Details entnehmen Sie bitte unserer [Webseite](#)

# AUSSTATTUNGSVARIANTE LAUNCH EDITION

zusätzlich bzw. abweichend zu GT

## SITZE & BEZÜGE

- Polster Alcantara®/ Kunstleder mit Ziernähten in Grün
- Ergonomische Komfortsitze mit AGR-Gütesiegel
- Elektrisch anpassbare Seitenkissen für Fahrer- und Beifahrersitz
- Fahrersitz elektrisch verstellbar, mit Memory-Funktion
- Massagefunktion für Fahrer- und Beifahrersitz
- Neigungsverstellung der Sitzfläche elektrisch auf Fahrer- und Beifahrerseite
- Oberschenkelauflage auf Fahrer- und Beifahrerseite ausziehbar
- 4-Wege-Lendenwirbelstütze elektrisch auf Fahrer- und Beifahrerseite

## MULTIMEDIA & NAVIGATION

- Elektrisches Panorama-Ausstell-/Schiebedach
- Luftqualitätssystem „Clean Cabin“
- Akustische Verbundglas-Seitenscheibe vorn



# AUSSTATTUNGSVARIANTE LAUNCH EDITION

zusätzlich bzw. abweichend zu GT

## AUSSENDESIGN

Schriftzug „E-5008“ und „DUAL MOTOR“ auf der Kofferraumklappe  
20" Leichtmetallfelgen SOFIA, zweifarbig

## FAHRERASSISTENZSYSTEME

Rückfahrkamera mit 360°- Umgebungsansicht  
Toterwinkelassistent  
Ausparkassistent Rear Cross Traffic Alert  
Antizipierte Geschwindigkeitserkennung  
Spurpositionierungsassistent inkl. halb-automatischem  
Spurwechselassistent  
Alarmanlage inkl. Rundum-, Innenraum-, Abschleppschutz und  
Safesicherung  
Induktive Ladestation (15 W)

## KOMFORT

Beheizbare Windschutzscheibe  
Gepäckraumtrennnetz



FELGEN



**18" Leichtmetallfelge**  
MAYA

**Serie - ALLURE**  
(i.V.m. Hybrid)



**19" Leichtmetallfelge**  
BREDA, zweifarbig

**Serie - GT**  
**Option - ALLURE**  
(i.V.m. Hybrid und Winter Pack)



**19" Leichtmetallfelge**  
LULEA, zweifarbig

**Serie - ALLURE & GT**  
(i.V.m. Elektro & Plug-in Hybrid)



**20" Aero-Leichtmetallfelge**  
SOFIA, zweifarbig

**Serie – GT**  
(nur i.V.m. Elektroversion 230 & 325)  
nicht mit Grip Control kompatibel

# LACKIERUNGEN

## METALLIC-LACKIERUNGEN



**Ingaro Blau**  
M07K - Serie



**Okenite Weiss**  
M0SU - Option



**Obsession Blau**  
M0DP - Option



**Artense Grau**  
M0F4 - Option



**Perla Nera Schwarz**  
M09V - Option



**Titane Grau**  
M01J - Option

POLSTER



**Stoff / Kunstleder CRISPY in Schwarz mit Ziernähten in Quartz**  
W6FX



**Stoff / Kunstleder NEW UZIRIS in Schwarz mit Ziernähten in Grün**  
T5FX



**Alcantara® / Kunstleder in Schwarz mit Ziernähten in Grün**  
X0FX



**NAPPA-Leder in Schwarz mit Ziernähten in Grün**  
4HFX

OPTIONEN

Empfohlene Preise exkl. MwSt. und exkl. NoVA

				ALLURE	GT	LAUNCH EDITION
SICHERHEIT						
Anhängerkupplung mit abnehmbarem Kugelkopf (vertikal)	i. V.m. Elektromotor & Plug-In Hybrid	AQ05	667 €	○	○	-
Anhängerkupplung mit abnehmbarem Kugelkopf (vertikal)	i.V.m. Hybrid	AQ14	667 €	○	○	-
Reifenpannenset		LV03	17 €	○	○	○
FAHRERASSISTENZSYSTEME						
360° Vision & Drive Assist Pack <ul style="list-style-type: none"><li>• Einparkhilfe vorn, akustisch und visuell</li><li>• Rückfahrkamera mit 360° Umgebungsansicht</li><li>• Toterwinkelassistent</li><li>• Automatischer Geschwindigkeitsregler ACC mit STOP &amp; GO-Funktion</li><li>• Ausparkassistent Rear Cross Traffic Alert</li><li>• Fernlichtassistent</li><li>• Lenkradheizung</li><li>• Alarmanlage inkl. Rundum-, Innenraum-, Abschleppschutz und Safesicherung</li></ul>		J6QS	1 375 €	○	-	-
360° Vision & Drive Assist Plus Pack <ul style="list-style-type: none"><li>• Rückfahrkamera mit 360° Umgebungsansicht</li><li>• Toterwinkelassistent</li><li>• Ausparkassistent Rear Cross Traffic Alert</li><li>• Antizipierte Geschwindigkeitserkennung</li><li>• Spurpositionierungsassistent inkl. halbautomatischem Spurwechselassistent</li><li>• Alarmanlage inkl. Rundum-, Innenraum-, Abschleppschutz und Safesicherung</li><li>• Inductive Ladestation (15 W)(1)</li></ul>		J6G2	1500 €	-	○	●

(1)Die induktive Ladestation arbeitet mit dem Schnittstellenstandard „Qi“. Die Liste der kompatiblen Smartphones erhalten Sie von Ihrem PEUGEOT Vertragspartner

# OPTIONEN

## Empfohlene Preise exkl. MwSt. und exkl. NoVA

● : Serie   ○ : Option   - : nicht verfügbar

			ALLURE	GT	LAUNCH EDITION		
<b>KOMFORT</b>							
Sunroof Pack <ul style="list-style-type: none"><li>Elektrisches Panorama-Ausstell-/Schiebedach</li><li>Luftqualitätssystem „Clean Cabin“ Luftqualitätsüberwachungs- und Luftfiltersystem</li></ul>	J6C0	1 125 €	-	○	●		
	i.V.m. Hybrid & Elektromotor 210 & 230		J6JE	625 €	○	-	
Winter-Pack <ul style="list-style-type: none"><li>Grip-Control: Adaptiertes Traktionssystem mit 4 Modi (Standard, Sand, Schlamm, Schnee)</li><li>Bergabfahrhilfe</li><li>M+S-Bereifung mit Schneeflockensymbol</li><li>Beheizbare Windschutzscheibe</li><li>Gepäckraumtrennnetz</li></ul>	i.V.m. Plug-In Hybrid & Elektromotor 325 AWD		J6KK	208 €	○	○	● <sup>1)</sup>
<b>MULTIMEDIA &amp; NAVIGATION</b>							
Pack Panoramic Navigation <ul style="list-style-type: none"><li>PEUGEOT i-Connect Advanced* mit 21"-HD-Curved-Panoramadisplay</li><li>Navigationssystem: Echtzeitnavigation „by TomTom Services“ mit EV Routing Funktion (auf Elektro)*</li><li>Natürliche Sprachsteuerung „OK PEUGEOT“</li><li>1 USB-Anschluss (Typ C) vorn, 2 USB-Anschlüsse (Typ C) hinten</li><li>PEUGEOT i-Toggles</li><li>Induktive Ladestation (15 W)(1)</li></ul>	J6B4	917 €	○	-	-		

\*weitere Details entnehmen Sie bitte unserer Webseite: <https://services-store.peugeot.at/>  
Die induktive Ladestation arbeitet mit dem Schnittstellenstandard „Qi“. Die Liste der kompatiblen Smartphones erhalten Sie von Ihrem PEUGEOT Vertragspartner.  
<sup>1)</sup> i. V.m. Launch Edition sind nur die Paketbestandteile beheizbare Windschutzscheibe (LW02) und Gepäckraumtrennnetz (NM02) Serienausstattung. Die Bestandteile Grip-Control und 19"-Leichtmetallfelgen LULEA sind i. V.m. Launch Edition nicht verfügbar.

OPTIONEN

Empfohlene Preise exkl. MwSt. und exkl. NoVA

● : Serie   ○ : Option   - : nicht verfügbar

<sup>(1)</sup> Hybrid Version / Elektrische Version

			ALLURE	GT	LAUNCH EDITION	
AUßENDESIGN						
Metallic-Lackierung	M0--	750 €	○	○	○	
INNENDESIGN						
Alcantara® / Kunstleder in Schwarz mit Ziernähten in Grün <ul style="list-style-type: none"><li>Elektrisch anpassbare Seitenkissen für Fahrer- und Beifahrersitz AGR*-zertifiziert</li><li>Ergonomische Komfortsitze mit AGR-Gütesiegel</li><li>Fahrersitz elektrisch verstellbar, mit Memory-Funktion</li><li>Massagefunktion für Fahrer- und Beifahrersitz</li><li>Neigungsverstellung der Sitzfläche elektrisch auf Fahrer- und Beifahrerseite</li><li>Beifahrerseite</li><li>Oberschenkelauflage auf Fahrer- und Beifahrerseite ausziehbar</li><li>4-Wege-Lendenwirbelstütze elektrisch auf Fahrer- und Beifahrerseite</li></ul>	X0FX	1 917 €	-	○	●	
NAPPA-Leder Pack <ul style="list-style-type: none"><li>Polsterung Leder Nappa in Schwarz mit Ziernähten in Grün</li><li>Belüftete Sitze vorne, einstellbar in 3 Stufen</li></ul>	4HFX	1 925 €	-	-	○	
5-Sitzer (Entfall der Zusatzsitze in Reihe 3)	Nicht kompatibel mit der Anhängerkupplung (AQ14/AQ05) AN00	ohne Aufpreis	○	○	○	
PLUG-IN HYBRID TECHNOLOGY						
On-board charger 7,4 kW	i. V. m. Plug-In Hybrid	LZ02	417 €	○	○	-

# AUSSTATTUNGSDetails



## PEUGEOT i-Connect® Advanced \*

PEUGEOT i-Connect® Advanced bietet ein umfassendes technologisches Erlebnis mit der vernetzten Navigation von TomTom®.

Für eine optimale Lesbarkeit kann die Karte auf dem gesamten 21-Zoll-HD-Touchscreen angezeigt und „live“ ('over the air') aktualisiert werden. « OK PEUGEOT » eine Spracherkennungssteuerung in natürlicher Sprache, verbessert die Sicherheit und den Komfort des Benutzers und ermöglicht den Zugriff auf alle Funktionen.

\* Im Panoramic Navigation Pack enthalten



## PEUGEOT i-Toggles: Konfigurierbare virtuelle Tasten \*

Die komplett konfigurierbaren, virtuellen i-Toggles sind auf dem zentralen Bildschirm ausgerichtet und sehen nicht nur besonders ansprechend aus, sondern bieten auch technische Vorteile, die in diesem Segment nahezu einzigartig sind. Für mehr Komfort und Sicherheit lässt sich jedem i-Toggle ein taktilel Shortcut für die Steuerung einer Funktion des zentralen Bildschirms zuordnen (ausgewählte Ziele, Klimaanlage, Kontakte im Telefonbuch, Radiosender). Die anderen fünf Shortcuts können je nach Wahl des Benutzers geändert werden. Ein Wischen über den Bildschirm wird den Zugriff auf fünf weitere konfigurierbare Shortcuts ermöglichen.

\* Im Panoramic Navigation Pack enthalten

# AUSSTATTUNGSDetails



## Drive Assist Plus 2.0 (teilautonomes Fahren) \*

Das System kombiniert 4 Funktionen, um das Fahren unter bestimmten Bedingungen teilautonom zu steuern:

- Adaptiver Tempomat mit Stop & Go-Funktion und Spurhalteassistent: das Fahrzeug steuert Lenkung und Geschwindigkeit.
- Halbautomatischer Spurwechsel: die Funktion unterstützt den Fahrer bei einem sicheren Überholvorgang oder Spurwechsel.
- Frühzeitige Geschwindigkeitsempfehlung : diese Funktion basiert auf der vernetzten Navigation des Fahrzeugs, sie erkennt Änderungen von Geschwindigkeitsbegrenzungen und schlägt dem Fahrer vor, seine Geschwindigkeit entsprechend anzupassen.

\* Im Pack 360° Vision & Drive Assist Plus enthalten



## PEUGEOT LED-PIXEL-Scheinwerfer

**Adaptive Beleuchtung:** Das System passt die Lichtkegel der Scheinwerfer automatisch an die Strassenverhältnisse an und behält die optimale Beleuchtung mit 6 spezifischen Modi, die an jede Fahrsituation angepasst sind, und 2 Kurvenlichtfunktionen bei.

**Automatisches Fernlicht:** Das System schaltet auf Fernlicht um, sobald die Bedingungen es zulassen. Es erkennt die Umrisse der vorausfahrenden Fahrzeuge und deren Bewegung, um eine unbeleuchtete Zone zu schaffen und keine Blendung für andere Verkehrsteilnehmer zu erzeugen. Bei hohen Geschwindigkeiten erhöht eine Boost-Funktion die Lichtintensität in der Mitte des Lichtkegels.

# AUSSTATTUNGSDetails



## AGR-Gekennzeichnete Sitze \*

Durch das Aufblasen oder Ablassen der Luft in den Seitenwülsten der Rückenlehnen können die Passagiere auf den Vordersitzen den Seitenhalt ihrer elektrisch verstellbaren Sitze\* an ihre Körperform und die Fahrbedingungen anpassen: enger für mehr Halt und Fahrgefühl oder lockerer für mehr Komfort. Diese AGR\*\*-zertifizierten Vordersitze können außerdem beheizt und massiert (8 Programme, 3 Intensitäten) werden. Beheizbare hintere Seitensitze.

\* Im Alcantara® / Kunstleder in Schwarz mit ziernähten in Grün enthalten

\*\* AGR: Aktion Gesunder Rücken



## Luftqualitätssystem Clean Cabin

Das Clean Cabin System ist ein komplettes Zuluftmanagementsystem, das auf die Verschmutzung außerhalb und innerhalb des Fahrzeugs reagiert, es reinigt die Luft im Fahrzeuginneren innerhalb weniger Minuten.

Der Fahrer hat über den zentralen Bildschirm Zugriff auf den Raumluftqualitätsindex berechnet mit Hilfe eines Partikelsensors.

# AUSSTATTUNGSDetails



## Außergewöhnlicher Lebensraum

Der neue 5008 passt sich allen Bedürfnissen der Familie an und bietet 2 bis 7 komfortable Sitzplätze mit einer bemerkenswerten Ladekapazität. Die außergewöhnliche Modularität ermöglicht eine Vielzahl von Konfigurationen zwischen der 2. Reihe (Sitzbank 60/40, Rückenlehnen 40/20/40) und der 3. Reihe (Rückenlehnen 50/50).

Das Kofferraumvolumen beträgt 748 dm<sup>3</sup> VDA bei einer 5-Sitzer-Konfiguration (259 dm<sup>3</sup> VDA bei einer 7-Sitzer-Konfiguration). Wenn alle Rücksitze umgeklappt sind, bietet der neue E-5008 einen ebenen Boden und ein Kofferraumvolumen von 1.815 dm<sup>3</sup> VDA.



## Easy Access Funktion

Die Easy-Access-Funktion verbessert den Zugang zur dritten Sitzreihe erheblich. Die Sitze der zweiten Reihe können mithilfe eines Bedienelements an der Oberseite der Rückenlehnen vollständig umgeklappt und nach vorne geschoben werden.

In Verbindung mit den weit öffnenden großen Hintertüren ermöglicht die Easy-Access-Funktion Passagieren aller Größenordnungen einen bequemen Einstieg in die dritte Sitzreihe.

## AUSSTATTUNGSDetails



### ChatGPT \*

Mehr denn je der Innovation für seine Kunden verpflichtet, PEUGEOT führt die generative künstliche Intelligenz ChatGPT in seinen Modellen ein. Die künstliche Intelligenz ChatGPT - Chat Generative Pre-trained Transformer - ist eine von OpenAI entwickelte Spitzentechnologie. Diese Technologie hat sich aus einer großen Datenbank (bis 2021) gespeist, um ihren Nutzern präzise und prägnante Antworten zu liefern. Die Interaktion mit ChatGPT, die in den Bildschirm des PEUGEOT i-Cockpit® integriert ist, erfolgt auf einfache und natürliche Weise über den bordeigenen Sprachassistenten. Es genügt, „OK PEUGEOT“ zu sagen, eine Frage zu stellen und ChatGPT tritt in Aktion.

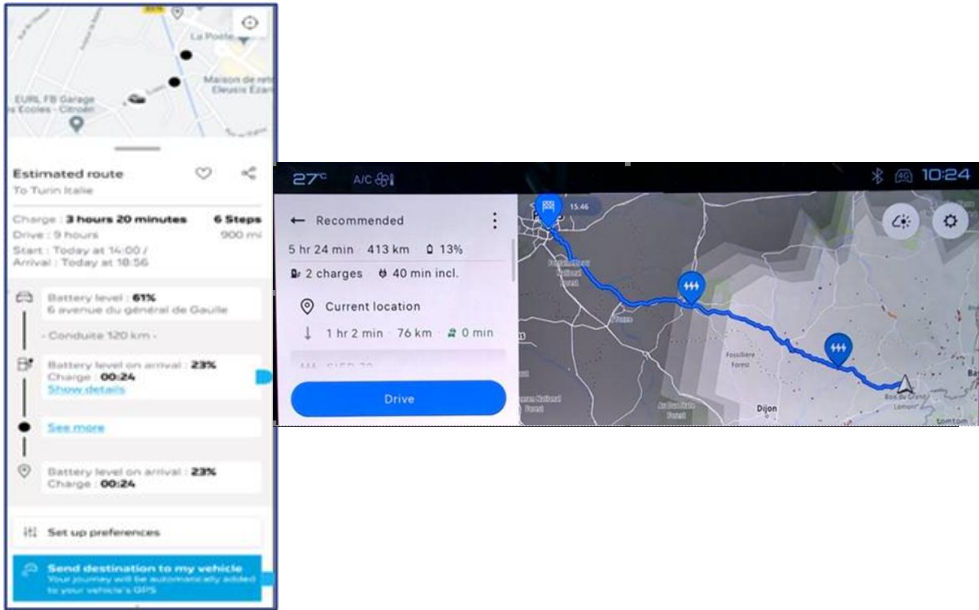


### Map update Over The Air (MOTA)

Es war noch nie so einfach, über aktuelle Karten zu verfügen, da diese Funktion Ihre Karten über die Konnektivität automatisch aktualisiert. Viele Informationen über Ihre Reise ändern sich kontinuierlich. wie Straßen, Autobahnabschnitte, Kreisverkehre, Straßennamen, Einbahnstraßen..... MOTA sorgt dafür, dass Sie immer den optimalen Weg zu Ihrem Ziel finden. Das Navigationssystem erkennt das Gebiet, in dem Sie normalerweise fahren, und hält die lokale Karte automatisch auf dem neuesten Stand, ohne dass Sie etwas dafür tun müssen. Wenn Sie in anderen Gebieten als dem üblichen fahren, aktualisiert das Radio auch automatisch die Transit- und Zielgebiete. Die Karten werden einmal im Monat aktualisiert.

\* Zu einem späteren Zeitpunkt erhältlich

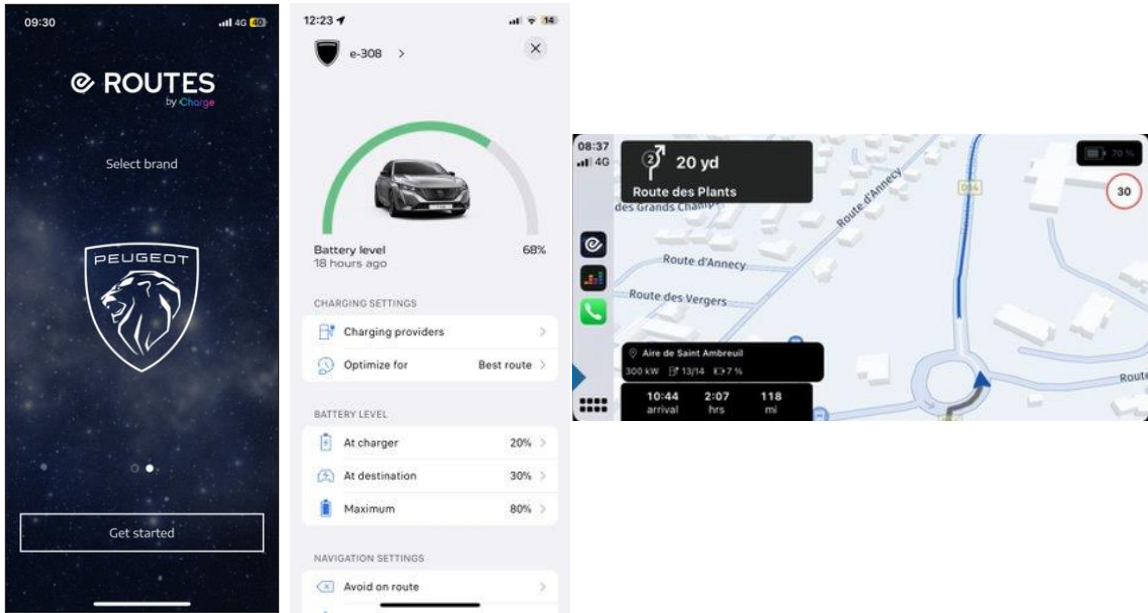
# AUSSTATTUNGSDetails



## Trip Planner/EV routing

Beim E-5008 berechnet und aktualisiert das in das Navigationssystem integrierte EV Routing die beste Route, indem es den Ladebedarf und die Ladezeiten anhand verschiedener Kriterien analysiert (Entfernung, Ladezustand der Batterie, Stromverbrauch usw.). Es ermöglicht die Anzeige von Lade-POIs und liefert eine Route unter Berücksichtigung der effizientesten Stopps, um die Ladezeit zu minimieren.

Der Trip Planner von MyPeugeot App ermöglicht es Ihnen auch, eine Reise zu planen und sie Over The Air an das bordeigene Navigationssystem zu senden.



## E-ROUTES durch F2M Charge

E-ROUTES ist eine externe Anwendung für Smartphones, die für Elektroautos bestimmt ist. Sie ermöglicht es, Fahrten zu planen und sich zum Zielort führen zu lassen, indem sie Haltestellen und Ladezeiten optimiert. Die Route wird in Echtzeit aktualisiert und richtet sich nach dem Ladezustand der Batterie, den Verkehrsbedingungen und anderen Fahrzeugparametern. Nachdem Sie Ihre Reise geplant haben, folgen Sie einfach der angezeigten Route auf Ihrem Smartphone oder auf dem zentralen Bildschirm des E-5008 mit der Mirror Screen-Funktion, die mit CarPlay und Android Auto kompatibel ist.

Diese Funktion ist für Fahrzeuge ohne vernetzte Navigation geeignet.

# TECHNISCHE DATEN

	ELEKTRISCH		
	Elektromotor 210	Elektromotor 230 Long Range	Dual-Elektromotor 325 AWD
ELEKTROMOTOR			
Max. Leistung in kW (PS)	157 (213)	170 (231)	239 (325) Vorne: 157 / 213 von 104 bei 6 000 Hinten : 83 / 112 bei 14 000
30-Minuten-Leistung in kW (PS)	104 (141)	105 (142)	136 (185)
Maximales Drehmoment in Nm	345	345	Vorne : 343 von 250 bei 4 370 Hinten: 166 von 1 000 bei 4 375
Wartungsintervalle	25.000 km / 2 Jahr		
Anzahl Gänge	1		
Getriebe	Automatik-Elektroantrieb mit fester Getriebeübersetzung		
Antriebsräder	Vorne	Vorne	Allradantrieb
BATTERIE & LADESYSYTEM			
Batterietyp	Lithium-Ionen		
Nutzbare Kapazität (kWh)	73	96,9	73
Gesamtspannung (V)	400	400	400
Ladestandard AC	Typ2, 11 kW 3-phasig		
Ladestandard DC	CCS, 160 kW		
Ladedauer AC, 1,8-kW-Steckdose, 1-phasig (20–80 %)3)	ca. 23 h 15 min	39 h 50 min	ca. 23 h 15 min
Ladedauer AC 11-kW-Ladestation/-Wallbox, 3-phasig (20–80 %)3)	ca. 4 h 50 min	6 h 30 min	ca. 4 h 50 min
Ladedauer DC 160-kW-Schnellladestation (20–80 %)3)	ca. 30 min	27 min	ca. 30 min
GEWICHT & MASSEN			
Leergewicht min.–max. inkl. Fahrer in kg	bis zu 2 408	bis zu 2 448	bis zu 2 460
Zuladung min.–max. in kg	bis zu 607	bis zu 624	bis zu 534
Zulässiges Gesamtgewicht in kg	2.900	2.940	2.940
Anhängelast ungebremst in kg	750	750	750
Anhängelast gebremst in kg	1.000	1.000	1.000
Zul. Gesamtgewicht des Zuges in kg	3.900	3.940	3.940
Dachlast in kg / Stützlast in kg	80/80	80/80	80/80
VERBRAUCH, EMISSIONEN & LEISTUNG			
Höchstgeschwindigkeit in km/h	170	170	180
Beschleunigung von 0–100 km/h in sec.	9,7	9,6	6,5
Wendekreis in m	11,2	11,2	11,2
Elektrische Reichweite kombiniert in km (WLTP)	bis 497	bis 664	bis 465
Elektrische Reichweite innerstädtisch in km (WLTP)	bis 625	bis 844	bis 566
Energieverbrauch in kWh/100 km (WLTP)	17,9–18,8	18,2–19,4	18,9
CO2-Emissionen in g/km (WLTP)	0	0	0
REIFEN, BREMSEN & FAHRWERK			
Art der Bereifung (serienmäßig oder optional je nach Version)	235/55 R19 105 V	235/55 R19 105 V, 235/50 R20 104 V	
Bremsentyp vorn / hinten	Scheibenbremsen innenbelüftet 365 x 37 mm / Scheibenbremsen 356 x 26 mm		
Federungstyp vorn / hinten	Einzelradaufhängung - Pseudo-Mac-Pherson-Achse / Achse mit verformbarem Querträger		

Vorläufige Daten, die nur zu Informationszwecken zur Verfügung gestellt werden und noch von der Homologation bestätigt werden müssen.

Die hier angegebenen Verbrauchs- und CO2-Emissionswerte wurden nach dem WLTP-Testverfahren gemäß VO (EG) Nr. 715/2007 und VO (EU) Nr. 2017/1151 in der jeweils geltenden Fassung ermittelt. Die angegebenen Werte beziehen sich auf ein Fahrzeug in Serienausstattung und sind ausschließlich als Richtwerte zu Vergleichszwecken zu verstehen, die tatsächliche Werte unter Alltagsbedingungen nicht abbilden können. Bitte beachten Sie, dass sich die angegebenen Werte aufgrund unterschiedlicher Spezifikationen oder Sonderausstattungen unterscheiden bzw. erhöhen können. Kraftstoffverbrauch und CO2-Emissionen im tatsächlichen Fahrbetrieb sind von zahlreichen Faktoren abhängig, wie etwa dem persönlichen Fahrstil, der Bereifung, den Wetter- und Straßenbedingungen, der Streckenbeschaffenheit sowie der Verwendung des Fahrzeugs, der gewählten Sonderausstattung sowie der Beladung des Fahrzeugs.

Die hier angegebenen Reichweitenangaben wurden – falls anwendbar - nach dem WLTP-Testverfahren gemäß VO (EG) Nr. 715/2007 und VO (EU) Nr. 2017/1151 in der jeweils geltenden Fassung ermittelt. Die angegeben Werte beziehen sich auf ein Fahrzeug in Serienausstattung und sind ausschließlich als Richtwerte zu Vergleichszwecken zu verstehen, die tatsächliche Werte unter Alltagsbedingungen nicht abbilden können. Bitte beachten Sie, dass sich die angegebenen Werte aufgrund unterschiedlicher Spezifikationen oder Sonderausstattungen unterscheiden bzw. erhöhen können. Die Reichweite im tatsächlichen Fahrbetrieb ist von zahlreichen Faktoren abhängig, wie etwa dem persönlichen Fahrstil, der Bereifung, den Wetter- und Straßenbedingungen, der Streckenbeschaffenheit sowie der Verwendung des Fahrzeugs, der gewählten Sonderausstattung sowie der Beladung des Fahrzeugs.



Übersicht
Preise
Serienausstattung
Farben und Polsterung
Optionen
Ausstattungs- details
Technische Eigenschaften
Services und Angebote

# TECHNISCHE DATEN

## HYBRID Hybrid 145 e-DCS6

### MOTOREN

Hubraum (cm³)	1199
Anzahl Zylinder / Anordnung	3 in Reihe
Anzahl Ventile je Zylinder	4
Maximale Leistung (kW CEE/PS CEE bei U/min)	Benzin: 100 / 136 bei 5 500   Elektrisch: 21 / (28) bei 4 264
Maximales Drehmoment (Nm CEE bei U/min)	Benzin: 230 bei 1 750   Elektrisch: 51 von 750 bis 2 499
Maximale Leistung kombiniert (kW CEE/PS CEE bei U/min)	107 / 145
Abgasnorm	Euro 6e
Wartungsintervalle	25 000 km / 1 Jahr
Typ des Einspritzsystems	Direkt

### GETRIEBE

Typ	Automatik
Anzahl Gänge	6

### BATTERIE

Technologie	Lithium-ion
Nutzbare Kapazität (kWh)	0,4
Gesamtspannung (V)	48

### GEWICHT & MASSEN

Leergewicht (kg) (inkl. Fahrer 75 Kg)	1 705
Zulässiges Gesamtgewicht (kg)	2 350
Max. Anhängelast gebremst (kg)	750/1 000 (mit der Option Anhängerkupplung)
Zulässiges Zuggesamtgewicht (kg)	3 100 / 3 350 (mit der Option Anhängerkupplung)
Kraftstofftankvolumen in (l)	55

### LEISTUNGEN

Max. Geschwindigkeit (km/h)	198
0-100 km/h (s)	10,2
1 000 m aus dem Stand (s)	33,6
80 auf 120 km/h im vorletzten Gang (s)	7,2 (Drive Modus)
80 auf 120 km/h im letzten Gang (s)	

### VERBRAUCH & EMISSIONEN (WLTP)

WLTP-Gesamterbrauch (l/100 km)	5,8 bis 5,9
CO <sub>2</sub> -Emissionen (kombiniert) (g/km)	130 bis 133

### REIFEN

Art der Bereifung	225/55 R19 103V
(serienmäßig oder optional je nach Version)	Michelin e-Primacy

### BREMSEN & FAHRWERK

Bremsentyp vorn / hinten	Bremsscheiben 330 x 30 mm / Bremsscheiben 330 x 14 mm
--------------------------	---



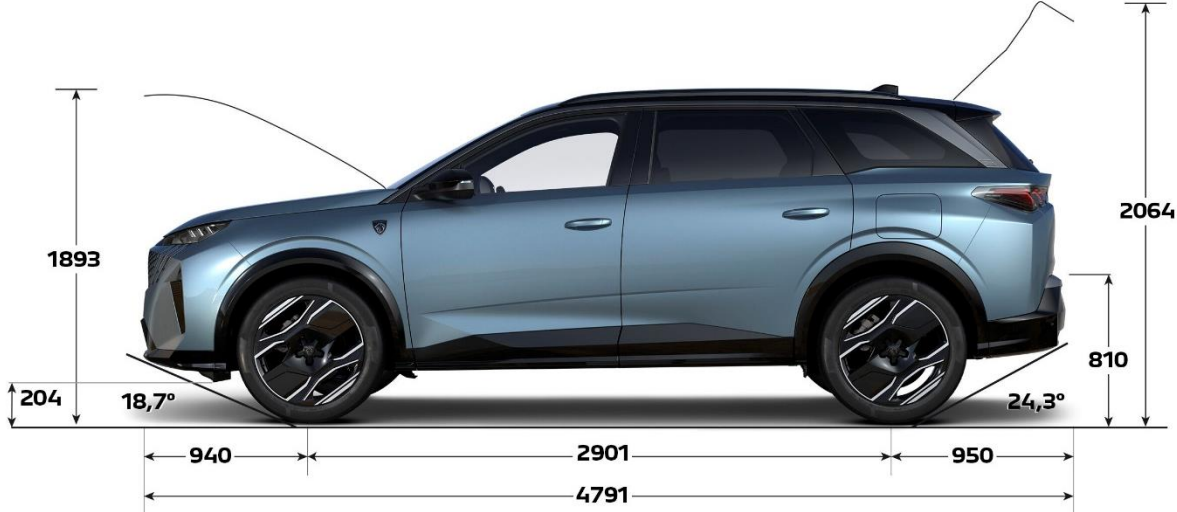
Vorläufige Federungstyp vorn / hinten	Einzelradaufhängung - Pseudo-Mac-Pherson-Achse / Achse mit verformbarem Querträger
---------------------------------------	--

Die hier angegebenen Verbrauchs- und CO<sub>2</sub>-Emissionswerte wurden nach dem WLTP-Testverfahren gemäß VO (EG) Nr. 715/2007 und VO (EU) Nr. 2017/1151 in der jeweils geltenden Fassung ermittelt. Die angegebenen Werte beziehen sich auf ein Fahrzeug in Serienausstattung und sind ausschließlich als Richtwerte zu Vergleichszwecken zu verstehen, die tatsächliche Werte unter Alltagsbedingungen nicht abbilden können. Bitte beachten Sie, dass sich die angegebenen Werte aufgrund unterschiedlicher Spezifikationen oder Sonderausstattungen unterscheiden bzw. erhöhen können. Kraftstoffverbrauch und CO<sub>2</sub>-Emissionen im tatsächlichen Fahrbetrieb sind von zahlreichen Faktoren abhängig, wie etwa dem persönlichen Fahrstil, der Bereifung, den Wetter- und Straßenbedingungen, der Streckenbeschaffenheit sowie der Verwendung des Fahrzeugs, der gewählten Sonderausstattung sowie der Beladung des Fahrzeugs.

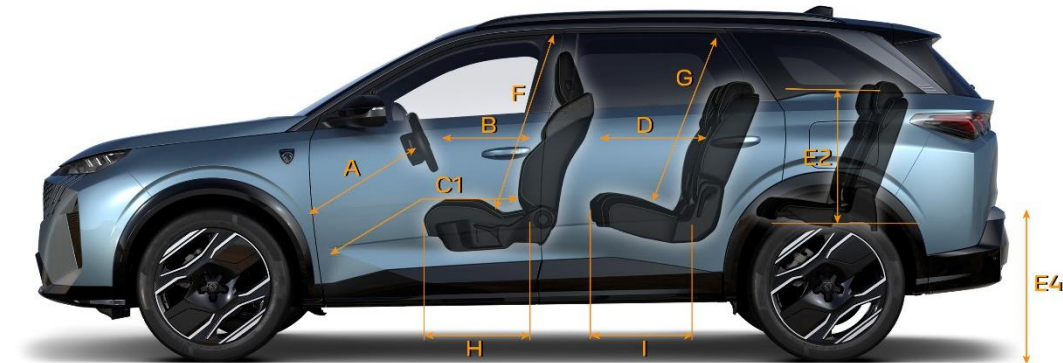
Die hier angegebenen Reichweitenangaben wurden – falls anwendbar - nach dem WLTP-Testverfahren gemäß VO (EG) Nr. 715/2007 und VO (EU) Nr. 2017/1151 in der jeweils geltenden Fassung ermittelt. Die angegeben Werte beziehen sich auf ein Fahrzeug in Serienausstattung und sind ausschließlich als Richtwerte zu Vergleichszwecken zu verstehen, die tatsächliche Werte unter Alltagsbedingungen nicht abbilden können. Bitte beachten Sie, dass sich die angegebenen Werte aufgrund unterschiedlicher Spezifikationen oder Sonderausstattungen unterscheiden bzw. erhöhen können. Die Reichweite im tatsächlichen Fahrbetrieb ist von zahlreichen Faktoren abhängig, wie etwa dem persönlichen Fahrstil, der Bereifung, den Wetter- und Straßenbedingungen, der Streckenbeschaffenheit sowie der Verwendung des Fahrzeugs, der gewählten Sonderausstattung sowie der Beladung des Fahrzeugs.

# ABMESSUNGEN (mm)

## AUSSEN- UND INNENRÄUME



## AUSSEN- UND INNENRÄUME



<b>A</b>	738,5
<b>B</b>	600
<b>C1</b>	854
<b>D</b>	876,7
<b>E</b>	422
<b>E1</b>	1031
<b>E2</b>	428
<b>E4</b>	810
<b>F</b>	930 / 878,8
<b>G</b>	905 / 863,3
<b>H</b>	469,6
<b>I</b>	463
<b>J</b>	1452
<b>K</b>	1492,5
<b>L</b>	1432
<b>M</b>	1465

\*Standard Roof/Sun Roof

# ABMESSUNGEN (mm)

## AUSSEN- UND INNENRÄUME

### 5008 & E-5008 7-Sitzer



Kofferraumvolumen in l : 259\* dm3 VDA / 348 L



Kofferraumvolumen in l : 748\* dm3 VDA / 916 L



Kofferraumvolumen in l : 1.815\* dm3 VDA / 2232 L

### E-5008 DUAL MOTOR 7-Sitzer



Kofferraumvolumen in l : 201\* dm3 VDA / 294 L



Kofferraumvolumen in l : 690\* dm3 VDA / 862 L



Kofferraumvolumen in l : 1.757\* dm3 VDA / 2178 L

\* Nach der VDA-Methode gemessen.

Abbildungen zeigen (teilweise versionsabhängige) Sonderausstattung

# ABMESSUNGEN (mm)

## AUSSEN- UND INNENRÄUME

### 5008 E-5008 5-Sitzer



Kofferraumvolumen in l : 831\* dm3 VDA / 994 L



Kofferraumvolumen in l : 1.958\* dm3 VDA / 2310 L

### E-5008 DUAL MOTOR 5-Sitzer



Kofferraumvolumen in l : 767\* dm3 VDA / 940 L



Kofferraumvolumen in l : 1.894\* dm3 VDA / 2256 L

\* Nach der VDA-Methode gemessen.

Abbildungen zeigen (teilweise versionsabhängige) Sonderausstattungen

# PEUGEOT FLEXCARE

## PEUGEOT HERSTELLERGARANTIE (1)

- Bei Kauf eines PEUGEOT Neuwagens gilt für Sie:
- 2 Jahre Herstellergarantie
  - 12 Jahre Durchrostungsgarantie
  - 2 Jahre Lackgarantie
  - 8 Jahre oder bis zu 160.000 km Garantie auf der Antriebsbatterie\*

## DIE FlexCare PAKETE VON PEUGEOT(2)

Die Garantieverlängerung schützt Sie vor dem Unerwarteten. Verlängern Sie die Herstellergarantie um bis zu 6 Jahren oder 200.000 km. Sie können EXTEND CARE PREMIUM jederzeit und maßgeschneidert vor Ablauf der ursprünglichen Herstellergarantie abschließen.

Der Wartungstarif hilft Ihnen nicht nur, die Wartungskosten für Ihren Peugeot zu verteilen, sondern bietet Ihnen auch wertvolle Zusatzleistungen, die Ihnen das Leben leichter machen. Am besten erwerben Sie Ihren Wartungstarif gleich beim Kauf Ihres Fahrzeugs, damit Sie von Anfang geschützt sind.

Wenn Sie den Wartungstarif nicht beim Kauf Ihres Fahrzeugs erworben haben, können Sie ihn jederzeit vor der ersten regulären Wartung (11 Monate nach der Auslieferung) abschließen.

	EXTENDED CARE PREMIUM	COMPLETE CARE	COMPLETE CARE PLUS
Garantieverlängerung	o	o	o
Planmäßige Wartung		o	o
Pannendienst	o	o	o
Verschleißreparaturen			o
Ersatzwagen			o
Pickerl §57a			o
Strommangel*	o	o	o
Batteriezustand*		o	o

(1) Die PEUGEOT Garantierichtlinien mit den detaillierten Anwendungsbestimmungen erhalten Sie bei Ihrem PEUGEOT Partner.  
(2) Bitte informieren Sie sich bei Ihrem PEUGEOT Partner.  
\*nur für ELEKTRO & PLUG-IN-HYBRID

# PEUGEOT SERVICES

PEUGEOT ASSISTANCE



Schnelle Pannenhilfe  
Rund um die Uhr, in ganz Europa.

Mit PEUGEOT Assistance sind wir im Pannenfall bei Ihnen.

Die meisten Reparaturen können wir gleich vor Ort durchführen, damit Sie so schnell wie möglich weiterfahren können.

Notfalls schleppen wir Ihr Fahrzeug auch ab und bringen es zur nächstgelegenen PEUGEOT Reparaturwerkstatt. PEUGEOT Assistance verfügt über 1200 Servicefahrzeuge an 600 anerkannten Servicestellen – Pannenhilfe ohne Grenzen!

Tel aus Österreich:  
0800 240 250

(aus dem Ausland: + 43 1 328 61 26)

Vorteile von PEUGEOT Connect Assistance <sup>(4)</sup>

Herzstück der PEUGEOT Connect-Technologie ist ein GPS-Assistent, der auf Fahrzeuginformationen zugreifen kann. Dieses System ist an das GSM-Netzwerk angeschlossen, zu dem die Informationen übertragen werden.

Sobald PEUGEOT Connect Assistance aktiviert ist, kann Ihr Fahrzeug über GPS lokalisiert werden. Alle notwendigen Informationen (Fahrgestellnummer des Fahrzeugs, gefahrene Kilometer, automatische Warnungen...) werden zu PEUGEOT Assistance übertragen, sodass aus der Ferne eine erste technische Diagnose gestellt und eine entsprechend ausgerüstete Pannenhilfe zu Ihrem Standort geschickt werden kann.

## MyPEUGEOT APP

MYPEUGEOT



Mit der kostenlosen MyPEUGEOT App haben Sie Ihren persönlichen MyPEUGEOT Bereich direkt auf ihrem Smartphone <sup>(1)</sup> und können auch mobil auf alle Daten zugreifen, die mit Ihrem Konto synchronisiert sind. So werden Sie z.B. an Wartungstermine erinnert oder können direkt Ihre Verträge einsehen. Das ist jedoch noch nicht alles: über die MyPEUGEOT App können Sie sich direkt mit Ihrem Fahrzeug verbinden und dadurch Daten wie zurück gelegte Strecken, Kraftstoffverbrauch etc. jederzeit aktualisieren und abrufen. Außerdem bietet Ihnen die App praktische Funktionen wie z.B. die Ortung Ihres geparkten Fahrzeugs.

DIE VORTEILE DER MYPEUGEOT APP IM ÜBERBLICK

- Mobiler Zugang zum persönlichen MyPEUGEOT Konto
- Praktische Erinnerungsfunktion für Wartungstermine etc.
- Online-Terminvereinbarung bei Ihrem PEUGEOT Partner
- Direkter Zugang zu (und Aktualisierung von) Fahrdaten wie z.B. zurück gelegte - Strecken, Kraftstoffverbrauch, Fahrtzeiten
- Direkter Kontakt zu PEUGEOT Assistance
- Ortung vom/Navigation zum geparkten Fahrzeug <sup>(2)</sup>
- Navigation zu Fuß fortsetzen <sup>(3)</sup>
- Alle News, Events und Gewinnspiele von PEUGEOT direkt auf Ihrem Smartphone

MyPEUGEOT APP herunterladen durch Blinken dieses QR-Codes :



Erhältlich im  
App Store

JETZT BEI  
Google Play

Damit Sie die Funktionen der MyPEUGEOT App voll nutzen können, müssen Sie Ihr Smartphone über Bluetooth® mit Ihrem Fahrzeug verbinden. Außerdem benötigen Sie ein MyPEUGEOT Konto.

(1) Betriebssystem iOS 6 oder höher beziehungsweise Android 2.3 oder höher

(2) Erfordert eine Navigationsanwendung auf dem Smartphone und eine Internetverbindung. Die Funktion „Mein Fahrzeug orten“ kann sich auf den Verbrauch Ihres Datenguthabens auswirken. Je nach Mobilfunkvertrag fallen zusätzliche Gebühren an. Erkundigen Sie sich bei Ihrem Mobilfunkanbieter.

(3) Für Fahrzeuge mit Touchscreen und der Navigationsoption. Erfordert außerdem eine auf dem Smartphone installierte Navigations-App und eine Internetverbindung. Die Funktion „Routenführung fortsetzen“ kann sich auf den Verbrauch Ihres Datenguthabens auswirken. Je nach Mobilfunkvertrag fallen zusätzliche Gebühren an. Erkundigen Sie sich bei Ihrem Mobilfunkanbieter.

(4) Ihr Fahrzeug muss optional oder serienmäßig über PEUGEOT Connect SOS und Assistance/ PEUGEOT Connect Navigation verfügen.



KONFIGURIEREN